



## SZLIFIERKA SZEROKOTAŚMOWA PONY 430 HOUFEK

---

SKU: N/A

### OPIS PRODUKTU



### ZASTOSOWANIE

Szlifierki szerokotaśmowe serii Pony przeznaczone są do kalibracji i dokładnego szlifowania elementów drewnianych.

### NAJWAŻNIEJSZE CECHY PRODUKTU

- najmniejsza szlifierka szerokotaśmowa

- zaskakująca wydajność i dokładność

- do szlifowania litego drewna

## ZALETY








**MOC SILNIKA 5,5 KW**

**DŁUGOŚĆ TAŚMY SZLIFIERSKIEJ 1600 mm**

**ŚREDNICA CYLINDRA ROBOCZEGO 120 mm**

**SZEROKOŚĆ OBRABIANEGO MATERIAŁU DO 630 mm**



## JEDNOSTKA R

### OSCYLACJE JEDNOSTKI

### AUTOMATYCZNE CENTROWANIE TAŚMY PODAJĄCEJ

### WĄLEK GUMOWY

## SPECYFIKACJA

- Możliwe konfiguracje maszyny: **kruszywo C**
  - Szerokość robocza: **630 mm**
  - Długość taśmy szlifierskiej: **1600 mm**
  - Średnica rolki szlifierskiej: **120 mm**
- Maks. wysokość obrabianego przedmiotu: **160 mm**
- Min. wysokość obrabianego przedmiotu: **3 mm**
  - Moc silnika taśmy szlifierskiej: **5,5 KW**
  - Prędkość taśmy podającej: **4,5 /9 m/min**
  - Prędkość taśmy szlifierskiej: **18,5 m/s**
  - Napięcie/częstotliwość : **3 /N/PE 400V/50Hz**
- Wymiary maszyny (**dł./szer./wys.**): **1200 x 1020 x 1590 mm**
  - Masa: **582 kg**



### STANDARDOWE WYPOSAŻENIE

- Stalowy cylinder roboczy - **średnica 120 mm**
  - Długość taśmy szlifierskiej **1600 mm**
- Zmotoryzowany skok stołu - wysokość detalu **3-160 mm**
  - **Stopa stała** - obsługiwana mechanicznie

- Automatyczne przełączanie trójkąta gwiazdy
- Kontrola oscylacji taśmy szlifierskiej za pomocą czujnika optoelektronicznego
  - Mechaniczny pomiar pozycji stołu
- Dwie prędkości taśmy podającej **4,5/9 m/min**
  - Gumowe rolki dociskowe
- Awaryjny - hamulec elektromagnetyczny silnika głównego
- **Maszyna wykonana zgodnie z normami CE**



## WYPOSAŻENIE DODATKOWE

### Cylindry robocze

- gumowany cylinder - **średnica 120 mm, 30-45-60-90 Sh**

### Jednostki czyszczące

- **pneumatyczna dmuchawa czasowa do czyszczenia taśmy szlifierskiej**  
- przełączanie w miarę przechodzenia obrabianego przedmiotu

### DODATKOWE AKCESORIA

- elektryczny pomiar pozycji stołu za pomocą wskaźnika cyfrowego
  - automatyczne centrowanie taśmy podającej
  - pozycjoner stołowy
- pneumatycznie sterowana przepustnica ssąca **D = 150 mm, 1 szt**

<https://www.youtube.com/watch?v=TScOYjDu5wY>

[KATALOG](#)

