


SZLIFIERKA TAŚMOWA BASSET 220 HOUFEK




SKU: N/A

OPIS PRODUKTU



SZLIFIERKA TAŚMOWA BASSET 220 HOUFEK



ZASTOSOWANIE

Szlifierka taśmowa Basset to uniwersalna maszyna przeznaczona do szlifowania powierzchni desek i detali umieszczonych na stole roboczym o regulowanej wysokości za pomocą linijki podporowej, która zapobiega przesuwaniu się detalu. Maszyna może być również wykorzystywana do szlifowania drobnych elementów na górnej części zespołu szlifierskiego oraz szlifowania krawędzi desek i elementów przy nachyleniu zespołu szlifierskiego o 90 °.

NAJWAŻNIEJSZA CECHA PRODUKTU

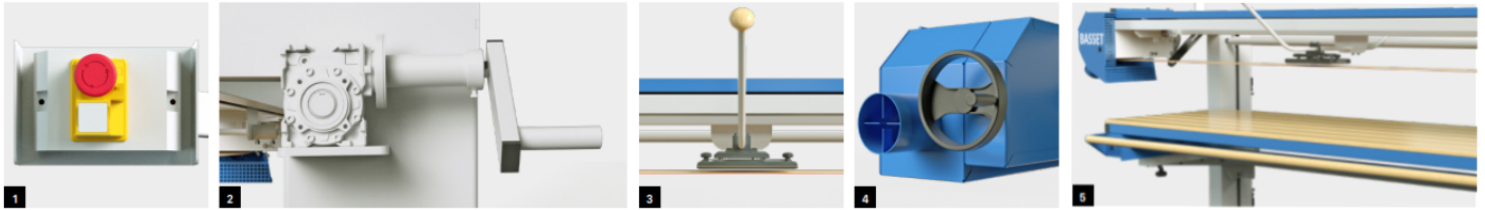
Wydajna szlifierka taśmowa o sprawdzonej konstrukcji z łatwą konwersją do szlifowania krawędzi.

ZALETY



MOŻLIWOŚĆ POCHYLENIA AGREGATU SZLIFERSKIEGO O 90° STOPNI DO SZLIFOWANIA

DŁUGOŚĆ STOŁU 2200 mm



1. PANEL STEROWANIA

2. RĘCZNY PODNOŚNIK STOŁU ROBOCZEGO

3. PODKŁAD SZLIFOWANIA

4. REGULACJA NAPRĘŻENIA PASA

5. STÓŁ ROBOCZY

SPECYFIKACJA

- Szerokość taśmy szlifierskiej: **150 mm**
- Długość taśmy szlifierskiej: **6400 mm**
- Prędkość taśmy szlifierskiej: **17 m/ s**
- Długość stołu roboczego: **2200 mm**
 - Obrys stołu: **540 mm**
- Przesuw przez stół krzyżowy: **700m**
 - Rotacja jednostki roboczej: **90 °**
 - Moc silnika: **3KW**
- Maksymalna waga przedmiotu obrabianego: **100kg**
- Wymiary maszyny (dł./szer./wys.): **3400x1300x1450 mm**
 - Masa: **516 kg**



STANDARDOWE WYPOSAŻENIE

- Ręczny podnośnik stołu: **540 mm**
- Rozmiar stołu roboczego **800 x 2200 mm**
 - Taśma szlifierska **150 x 6400 mm**
 - Silnik **3 kW, 1440 obr/min, 17 m/s**
 - Ssanie z obu stron **D = 2x100 mm**
 - Napięcie: **400V / 50Hz**
- Przesuw stołu poprzecznego **700 mm**

- Przechylna jednostka szlifierska
- **Maszyna wykonana zgodnie z normami CE**

WYPOSAŻENIE DODATKOWE

- Napięcie zasilania - **1 faza, 230/50 Hz, silnik 2,2 kW**
 - Skok stołu **750 mm**
 - Przekaznik monitorujący fazę
- Regulacja do precyzyjnego szlifowania zamkniętych ramek
 - Silnik **dwubiegowy 14/28 m/s**
 - Powrót taśmy szlifierskiej
 - Oświetlenie stołu
 - Zmotoryzowany podnośnik stołowy
- Przemiennek częstotliwości silnika głównego agregatu szlifierskiego **4,5 - 27 m/s**
 - Wzdłużne przechyłanie stołu

[KATALOG](#)

