


## SZLIFIERKA TAŚMOWA BASSET 300 HOUFEK




SKU: N/A

### OPIS PRODUKTU



### SZLIFIERKA TAŚMOWA BASSET 300 HOUFEK



### ZASTOSOWANIE

Szlifierka taśmowa Basset to wielofunkcyjna maszyna przeznaczona do:

- szlifowanie blatów płaskich i detali umieszczonych na blacie o regulowanej wysokości za pomocą systemu linijek podtrzymujących zapobiegających przesuwaniu się detalu

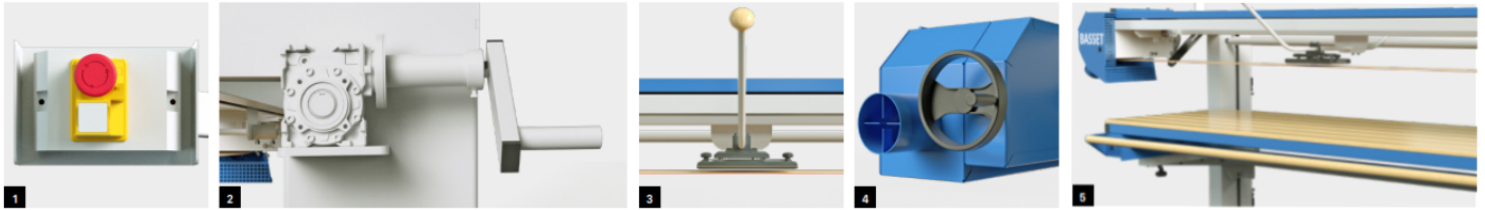
- szlifowanie drobnych części w górnej części agregatu szlifierskiego
- Szlifowanie krawędzi płyt i detali przy przechyleniu agregatu szlifierskiego o 90°

## ZALETY



**MOŻLIWOŚĆ POCHYLENIA AGREGATU SZLIFERSKIEGO O 90° STOPNI DO SZLIFOWANIA**

**DŁUGOŚĆ STOŁU 3000mm**

**1. PANEL STEROWANIA****2. RĘCZNY PODNOŚNIK STOŁU ROBOCZEGO****3. PODKŁAD SZLIFOWANIA****4. REGULACJA NAPRĘŻENIA PASA****5. STÓŁ ROBOCZY****SPECYFIKACJA**

- Szerokość taśmy szlifierskiej: **150 mm**
- Długość taśmy szlifierskiej: **8000 mm**
- Prędkość taśmy szlifierskiej: **17 m/ s**
- Długość stołu roboczego: **3000 mm**
  - Obrys stołu: **540 mm**
- Przesuw przez stół krzyżowy: **700m**
  - Rotacja jednostki roboczej: **90 °**
    - Moc silnika: **3KW**
- Maksymalna waga przedmiotu obrabianego: **100kg**
  - Masa: **550 kg**



### STANDARDOWE WYPOSAŻENIE

- Silnik: **3 kW / 4 KM, 1440 obr/min , 17 m/s**
  - Ssanie po obu stronach
  - Ręczny podnośnik biurka
- Elektryczność i norma bezpieczeństwa CE
- Przechylna jednostka szlifierska: **0 - 90°**

## WYPOSAŻENIE DODATKOWE

- Silnik 2,2 kW, 230V/50Hz
- Przemiennek częstotliwości silnika głównego agregatu szlifierskiego 4,5 - 27 m/s
  - Oświetlenie biurka
- Silnik dwubiegowy 2,6 / 3,1 kW, 14/28 m/s
  - Odwrotna praca taśmy szlifierskiej
- Regulacja do szlifowania ram zamkniętych
  - Zmotoryzowana winda biurkowa
  - Podłużne przechylenie biurka
  - Przekaznik do monitorowania faz

[KATALOG](#)

