


SZLIFIERKA TAŚMOWA DO METALU HOUFEK PBM 30

SKU: N/A



OPIS PRODUKTU



Zastosowanie


Szlifierka taśmowa PBM do metalu została stworzona z myślą o klientach wymagających prostoty, niezawodności, a przede wszystkim jakości we wszystkich technologiach szlifowania. **Szlifierka PBM** jest prosta, niezawodna, a szlifowanie nią wysokiej jakości. **Szlifierka taśmowa PBM** przeznaczona jest do szlifowania metali i stopów.

Potężna maszyna o bardzo sztywnej konstrukcji, odpowiednia do najwyższych wymagań

Strona: 1

dotyczących wydajności.





MOC SILNIKA: 4 kW


ZMOTORYZOWANY PODNOŚNIK STOŁU ROBOCZEGO, WYSOKOŚĆ ROBOCZA DO 750 mm

SZEROKOŚĆ TAŚMY: 2 x MAX. 150 mm

DŁUGOŚĆ PASA: 9250 mm

Specyfikacja

- Szerokość taśmy szlifierskiej: **150 mm**
- Długość taśmy szlifierskiej: **9 250 mm**
- Prędkość taśmy szlifierskiej: **8-30 m/s**
 - Prędkość silnika: **1400 ot./min**
 - Podnośnik stołowy: **500 mm**
 - Przesuw poprzeczny stołu: **900 mm**
 - Moc silnika: **4 kW**
- Wymiary ręcznej stopki dociskowej: **90 mm**
 - Długość robocza: **3000mm**
- Rozmiar stołu roboczego: **1000 x 3000 mm**
- Wymagana minimalna moc ssania: **200 m3/godz**
- Wymiary maszyny(dł/szer.wys.): **3400x2300x1750 mm**
 - Masa: **1500 kg**







Standardowe wyposażenie

- silnik 4 kW (5,5 KM); 1400 obr/min z hamulcem elektromagnetycznym
 - przetwornica częstotliwości silnika głównego
 - prędkość taśmy szlifierskiej **8 - 30 m/s**
 - elektryczny podnośnik stołowy
 - podnośnik stołu roboczego: **500 mm**
- wymiary stołu roboczego: **1000x2000mm, 1000x2500mm, 1000x3500mm, 1000x4500mm**
 - przesuw poprzeczny stołu: **900 mm**

- napinanie pneumatyczne dla każdego pasa osobno
 - naciąg pasa, skok: **60 mm**
 - regulacja siły naciągu taśmy szlifierskiej
- taśma szlifierska: **150x6150 mm, 150x7200 mm, 150x9250 mm, 150x11300 mm**
 - oświetlenie stołu
 - ekstrakcja: **200 mm**
- uchylna podkładka szlifierska z rolką rowkowaną: **Ø 90mm 60Sh - 1. taśma**
- przechyłna tarcza szlifierska z powierzchnią cierną **270 x 150 mm - 2. taśma**
 - stopka ręczna: **50x150, 100x150 mm**
 - ruchoma osłona bezpieczeństwa górnej części pasa,
- długość maszyny: **3400mm, 3900mm, 4900mm, 5900mm**
- wysokość maszyny (**podnośnik stołu 750 mm**) **1750 (2000), 1950 (2200) mm, 2150 (2400) mm, 2350 (2600) mm**
 - szerokość maszyny: **2300mm**
- masa maszyny **PBM 15 - 1280 kg, PBM 20 - 1350 kg, PBM 30 - 1500 kg, PBM 40 - 1650 kg**
 - maszyna wyprodukowana zgodnie z normami CE

Wyposażenie dodatkowe

- Silnik **5,5 kW (7,5 KM) z hamulcem** elektromagnetycznym
- Silnik **7,5 kW (10KM) z hamulcem** elektromagnetycznym
 - dwubiegowy silnik do podnoszenia stołu
 - wysokość stołu roboczego **750 mm**
 - urządzenie do gratowania
- obrotowy uchwyt mocujący, pedały sterujące, stojak do przechowywania stołu, standardowy gładki stół
 - pompa próżniowa **20m3/godz.**
 - podkładka szlifierska dwuwalcowa **2 x Ø 90mm 60Sh**
 - stopka rolkowa ryflowana **Ø 90mm 30Sh, 45Sh, 60Sh**
 - pneumatyczne sterowanie osłonami taśmy szlifierskiej,
 - pneumatyczny ruch butów szlifierskich,
 - pneumatyczne zabezpieczenie ruchu stołu roboczego,
 - gumowa mata robocza,
 - obróbka szlifowania stopów i metali - **Atex**

